ELDIÁLOGO
Liderazgo para las Américas

ABRIL 2022

LOS MIGRANTES NICARAGÜENSES EN COSTA RICA:

Vulnerabilidad e implicaciones de su integración

Manuel Orozco

Un estudio realizado por el Diálogo Interamericano a solicitud de la revista Confidencial

© 2022, Diálogo Interamericano
Primera Edición

Diálogo Interamericano
1155 15th St. NW, Suite 800 Washington, DC 20005
Tel: + 1 202-822-9002 / Fax: 202-822-9553

Imagen de Portada: Cindy Regidor / Confidencial. La imagen ha sido editada a blanco y negro con una cubierta azul.

Diagramación: Matthew Martin / Diálogo Interamericano

Este informe es un producto del Programa de Migración, Remesas y Desarrollo del Diálogo Interamericano. Los resultados, interpretaciones y conclusiones expresadas son exclusivas del autor y no reflejan necessariamente la posición del Diálogo Interamericano o la revista Confidencial. Todos los derechos reservados. El texto y los datos en esta publicación pueden ser reproducidos siempre que se cite la fuente. Está prohibida su reproducción con fines comerciales.

CONTENIDO

Introducción 4

Razones de la emigración 4

De la incorporación al llegar, a la integración en cohesión 7

La relación del inmigrante con Nicaragua 11

Remesas 11

Contacto 13

A modo de conclusión 14

Acerca de la encuesta: ficha metodológica 15

Cuadros

1. Años de vivir en Costa Rica y edad 4
2. Razones para irse de Nicaragua 6
3. ¿Cómo ha sentido que le han recibido las personas en Costa Rica? 6
4. Lo más difícil de vivir en Costa Rica 7
5. Estatus legal del nicaragüense en Costa Rica 7
6. Ingreso mensual 7
7. Ocupación 8
8. Tenencia de ahorros 9
9. Tenencia de cuenta bancaria 9
10. Acceso a servicios públicos 10
11. Niveles de integración 10
12. Envío de remesas a Nicaragua desde Costa Rica 11
13. Método que más utiliza para enviar remesas 12
14. Estimación de adultos nicaragüenses en Costa Rica 12
15. Métodos de estar informado sobre la situación que vive Nicaragua 13
16. Volvería o no si mejoraran las cosas en Nicaragua 14
17. Determinantes estadísticos de integración 14

Gráficos

1. Migración desde Nicaragua a Estados Unidos y Costa Rica 5
2. Lugar en donde están los familiares de los inmigrantes 11
3. Nicaragüenses que envían remesas 12
4. Migración nicaragüense 13

Introducción

Este informe presenta los resultados de un estudio comparativo sobre nicaragüenses que llegaron a Costa Rica antes y después del período de la crisis política de abril 2018.[1]

El análisis muestra tendencias de acuerdo con las causas, la incorporación e integración, el vínculo con Nicaragua y perspectivas hacia el futuro. Los que emigran pasan por diferentes ciclos y realidades: primero salen, después entran al nuevo país y tratan de ubicarse, la mayoría se queda, pero algunos con más determinación que otros, y décadas después exploran qué hacer con el resto de sus vidas, volver o no a la tierra de origen.

Los resultados del estudio muestran a una población vulnerable, poco integrada, independientemente del tiempo de vivir en Costa Rica. El estudio observa que la movilización social con educación, ocupación profesional, y sentido de ser bienvenido en Costa Rica incide sobre su integración. Por otro lado, haber migrado por razones políticas está negativamente correlacionado con la forma de incorporación al país.

Estas realidades resaltan la importancia de aprender de las características de integración de los nicaragüenses, toda vez que desde el 2018 entró una fuerte masa de inmigrantes que asciende al menos 100,000 personas. Aunque algunos retornarán, la gran mayoría se terminará quedando en Costa Rica, por lo que las políticas de inserción en el corto plazo irán en beneficio de los inmigrantes y Costa Rica.

Razones de la emigración

La migración nicaragüense hacia Costa Rica es de larga data y se intensifica, a partir del siglo XX, después del terremoto de Managua de 1972, con la salida de más de 10,000 personas ese año, iniciando seis ciclos migratorios, la mayoría vinculados a los vaivenes políticos de Nicaragua, pero también al proceso de modernización económica de Costa Rica y su demanda de mano de obra menos calificada.

El ciclo más reciente de migración desde Nicaragua es el que ocurre después de la crisis de abril 2018. Para esta época, muchos de la generación de ´terremoteados' han *envejecido* o fallecido y la generación de la guerra civil está también gradualmente desapareciendo.

Seis Ciclos Migratorios:

- Terremoto: 1972-1974
- Guerra civil: 1977-1980
- Revolución Sandinista y guerra de la Contra: 1981-1989
- Reconstrucción y pacificación: 1990-2000
- Modernización económica de Costa Rica: 2001-2017
- Crisis política, 2018-Presente: los migrantes del 2018

De acuerdo con la encuesta de nicaragüenses en Costa Rica, más de la mitad tiene más de diez años de haber venido a Costa Rica, es decir desde el período de modernización económica. Pocas son las personas que pudieron haber llegado antes de los noventa. La encuesta muestra que 24.4 por ciento salió de Nicaragua desde

CUADRO 1: AÑOS DE VIVIR EN COSTA RICA Y EDAD

Source: Encuesta de nicaragüenses viviendo en Costa Rica

	EDAD			
	PROMEDIO	MÁXIMO	MÍNIMO	(%)
Menos de 1 año	32	64	18	9.3%
De 1 a 3 años	33	62	18	15.1%
De 4 a 6 años	34	63	18	13.5%
De 7 a 10 años	36	69	18	9.8%
Más de 10 años	45	84	19	52.0%
No sabe/No responde (Ns/Nr)	35	42	20	0.4%

GRÁFICO 1: MIGRACIÓN DESDE NICARAGUA A ESTADOS UNIDOS Y COSTA RICA

Source: DHS - detenciones en la frontera de Estados Unidos y solicitudes de refugio

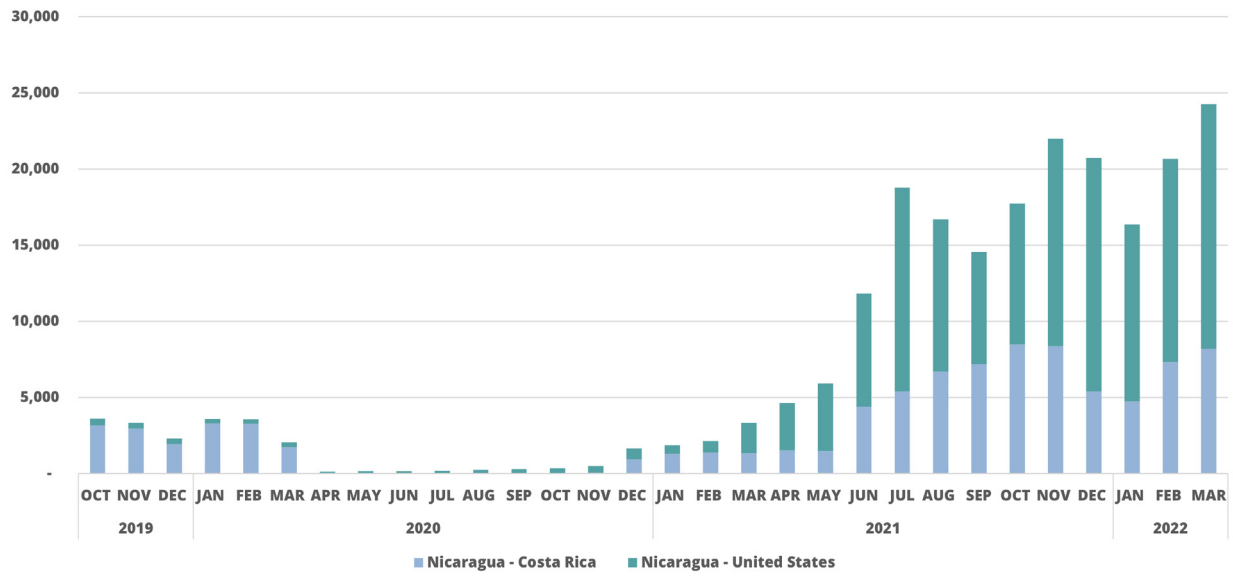

el 2018, y 9 por ciento en los últimos 12 meses, es decir en 2021, cuando se produce una fuerte ola migratoria nicaragüense especialmente a Costa Rica y Estados Unidos (ver Gráfico 1, cerca de 50,000 nicaragüenses solicitaron refugio en 2021, muchos de ellos el mismo año que salieron del país).

Aquellos que llevan más tiempo son también mayores que el resto de la población, aunque con diferencias de edad mínimas.

Cuando se comparan los grupos de personas que salieron antes y después de la crisis de 2018 se observan diferencias importantes. En particular, la política como razón por haber emigrado se presenta como un gran diferenciador entre quienes salieron después de la crisis política más reciente. Sin embargo, la justificación económica predomina como el factor más fuerte en todos los grupos y más pronunciado en el de los que salieron después de 2018.

Lo político es un factor que permea sobre la piel cultural del nicaragüense y se reproduce a través de la migración, el nacionalismo y el sentido de pertenencia. Por ejemplo, aquellos que piensan quedarse en Costa Rica, tienden a ser los que llevan más tiempo, mientras que los recién llegados típicamente pasan por lo que llamamos "la ilusión de la impermanencia", una condición de temporalidad que refleja la experiencia migratoria para quien lleva poco tiempo, que incluye un sentido de negarse a aceptar que se va a quedar en ese lugar.

47 por ciento de quienes llegaron después del 2018 dicen que volverán a Nicaragua, contra 31 por ciento de los que llevan más de 10 años. Sin embargo, la realidad se muestra al desnudo cuando se les pregunta a quienes se piensan quedar en Costa Rica (43 por ciento de los que salieron después de la crisis, contra 61 por ciento de los que llevan más años) si tienen planes de traer a sus familiares: 50 por ciento de los recién llegados dicen que sí, contra 30 por ciento de los que llevan más tiempo.

Lo político es un factor que permea sobre la piel cultural del nicaragüense y se reproduce a través de la migración, el nacionalismo y el sentido de pertenencia.

CUADRO 2: RAZONES PARA IRSE DE NICARAGUA

Source: Encuesta de nicaragüenses viviendo en Costa Rica

	RAZÓN POR LA QUE EMIGRÓ	ANTES DEL 2018	DESPUÉS DEL 2018
Gobernabilidad o política (13.5 – 28.7%)	Régimen político	9.90%	21.80%
	Inseguridad/violencia	3.60%	6.40%
	Persecución política	0.20%	0.30%
Económicas (31.2% - 41.4%)	Desempleo	13.30%	16.30%
	Oferta laboral	15.70%	14.10%
	Costo de vida país de origen	10.40%	11.00%
	Ayudar a su familia	0.80%	1.10%
	Falta de acceso a bienes/comida	1.70%	1.40%
Familiares (16.2% - 8.3%)	Reunificación familiar	6.20%	3.30%
	Razones familiares o personales	14%	5%
Aspiracionales (23.2% - 18.0%)	Buscar oportunidades	19.10%	15.20%
	Mejor estatus económico	4.10%	2.80%

La realidad se torna más 'cruda' con lo político. Aunque la diferencia entre quienes migraron por razones políticas después de la crisis es mayor que los que han emigrado desde antes, el aspecto político prevalece. Por ejemplo, 63 por ciento de los que salieron por razones políticas después de abril 2018 son quienes piensan traer a alguien, a diferencia de 41 por ciento entre quienes salieron también por razones políticas y quieren traer a alguien. Las complejidades de la migración y la política se reflejan en la intención de traerse a alguien a pesar de que la mayoría cree estar en la temporalidad: quienes salieron por razones políticas y están determinados a quedarse, tienen mayor intención de traer a sus familiares.

CUADRO 3: ¿CÓMO HA SENTIDO QUE LE HAN RECIBIDO LAS PERSONAS EN COSTA RICA?

Source: Encuesta de nicaragüenses viviendo en Costa Rica

	ANTES DEL 2018	DESPUÉS DEL 2018
Muy bien	35.80%	35.10%
Bien	41.30%	43.70%
Algunas cosas bien y otras mal	22.20%	19.80%
Mal	0.40%	1.10%
Muy mal	0.00%	0.40%

Las complejidades de la migración y la política se reflejan en la intención de traerse a alguien a pesar de que la mayoría cree estar en la temporalidad.

CUADRO 4: LO MÁS DIFÍCIL DE VIVIR EN COSTA RICA

Source: Encuesta de nicaragüenses viviendo en Costa Rica

	MENOS DE 1 AÑO	DE 1 A 3 AÑOS	DE 4 A 6 AÑOS	DE 7 A 10 AÑOS	MÁS DE 10 AÑOS
Encontrar trabajo	50.00%	48.20%	43.00%	32.40%	26.20%
Tramitar papeles (visa, licencia, etc.)	15.70%	22.30%	25.50%	34.30%	29.70%
Encontrar vivienda	11.80%	15.70%	12.10%	13.90%	14.20%
Nada le ha sido difícil	7.80%	6.60%	6.00%	3.70%	11.50%
La gente lo mira a uno mal (xenofobia)	5.90%	5.40%	6.70%	7.40%	10.10%
Otro	0.33%	0.04%	4.80%	5.60%	6.50%
No sabe	3.90%	1.20%	2.00%	2.80%	1.60%

De la incorporación al llegar, a la integración en cohesión

La salida de todo migrante representa una partida dolorosa, y la llegada al nuevo país no es placentera toda vez que hay algo de tábula rasa en la vida de cada uno. Los migrantes pasan por un proceso de incorporación social en el nuevo país que es una transición entre la salida y el asentamiento mismo en el nuevo hogar.

En esta encuesta el sentido de acogida y la combinación de dificultades enfrentadas puede variar entre quienes han venido desde 2018, que es un año que también coincide con la recesión económica de Costa Rica. En relación con la acogida, los nicaragüenses, en su mayoría, se sienten bien o muy bien recibidos. No hay diferencias temporales entre quienes salieron antes o después de 2018. El sentido de acogida es muy positivo. En ambos grupos, menos de un por ciento responde que fueron recibidos mal o muy mal.

De igual forma, la incorporación en la sociedad la consideran como algo difícil y ven encontrar trabajo como lo más difícil. Para quienes están recién llegados, la dificultad de conseguir trabajo es mayor que para quienes llegaron hace más de 10 años. Es importante notar que quienes llevan más tiempo en Costa Rica tienen mayor percepción de no ser bien vistos por la sociedad

CUADRO 5: ESTATUS LEGAL DEL NICARAGÜENSE EN COSTA RICA

Source: Encuesta de nicaragüenses viviendo en Costa Rica

	ANTES DEL 2018	DESPUÉS DEL 2018
Ciudadanía Costarricense	4.60%	1.10%
Residencia Permanente	54.70%	3.40%
Permiso para trabajo	14.30%	31.30%
Permiso estudiante u otro	0.60%	0.00%
Visa Turismo	3.40%	5.20%
Solicitud de refugio en trámite	11.50%	45.10%
No tiene papeles	9.00%	13.10%
Otro en trámites de residencia	1.80%	0.40%

CUADRO 6: INGRESO MENSUAL

Source: Encuesta de nicaragüenses viviendo en Costa Rica

	ANTES DEL 2018	DESPUÉS DEL 2018
Menos de ¢112 000	18.10%	32.50%
De ¢112 000 a ¢270 000	31.70%	31.00%
De ¢270 000 a ¢450 000	26.20%	14.60%
De ¢450 000 a ¢720 000	9.00%	2.60%
De ¢720 000 a 1 080 000	1.90%	0.70%
De ¢1 080 000 a ¢1 440 000	0.80%	0.70%
Más de ¢1 440 000	0.40%	0.70%
No tiene ahorros	0.00%	0.00%
Otro, especificar_____	0.00%	0.00%
Ns/Nr	11.90%	17.20%

Pensando más allá de cuando uno llega, la realidad del inmigrante es que necesita integrarse en la sociedad para gozar en pleno de derechos económicos y sociales.

costarricense. A medida que uno lleva más años en el país los tipos de dificultades aumentan, cosa que refleja las complejidades de la integración y la vida plena en una sociedad.

Pensando más allá de cuando uno llega, la realidad del inmigrante es que necesita integrarse en la sociedad para gozar en pleno de derechos económicos y sociales. La integración le da más cohesión social a su pertenencia en el país en el cual se ha asentado. Los nicaragüenses logran adquirir estatus legal en el país, pero no en su mayoría. Quienes llevan más tiempo y tienen estatus legal hacen mayor uso del sistema de servicios públicos.

Los ingresos de los nicaragüenses encuestados no varían independientemente del tiempo que llevan en Costa Rica.

En el caso del estatus legal, entre quienes llevan más de cuatro años en Costa Rica, cerca de tres cuartos está con un estatus regularizado permanente (son naturalizados, residentes permanentes, en trámite de residencia o con permiso de trabajo). Mientras, casi la mitad de los que salieron después de abril de 2018 tienen una solicitud de refugio en trámite; 13 por ciento no tiene papeles. También 9 por ciento de quienes llevan más tiempo en el país no tiene papeles.

Es notable que los niveles de ingreso no aumentan con el tiempo. Prácticamente, 75 por ciento de los nicaragüenses que llevan más de cuatro años en Costa Rica tienen ingresos menores a 450,000 colones; 90 por ciento gana menos del ingreso per cápita del país.[2] Esto puede deberse a que las ocupaciones de los inmigrantes no cambian

CUADRO 7: OCUPACIÓN

Source: Encuesta de nicaragüenses viviendo en Costa Rica

OCUPACIÓN Y ACTIVIDAD PRINCIPAL ACTUAL	ANTES DEL 2018	DESPUÉS DEL 2018
Ama de casa	29.20%	22.00%
Construcción	16.70%	22.40%
Ventas/comercio	10.10%	11.20%
Limpieza y/o trabajo doméstico	12.10%	13.40%
Alimentos/restaurantes	8.80%	6.70%
Agricultura	4.10%	4.50%
Servicios profesionales (abogado, finanzas, etc.)	8.50%	6.40%
Fábrica/manufactura	3.20%	3.70%
Servicio de vigilancia y protección	3.10%	4.50%
Transporte	1.20%	1.10%
Desempleado	1.20%	1.10%
Ns/Nr	1.70%	2.60%

sustancialmente con el tiempo.

Como muestra el Cuadro 7, la fuerza laboral nicaragüense trabaja en ocupaciones predominantemente de baja calificación y con poca movilidad laboral, por lo que sus ingresos no cambian sustancialmente.

La condición socioeconómica se refleja también en la baja capacidad de tener una base financiera fuerte. Primero, tres cuartos de los inmigrantes no poseen ahorros y solamente un tercio tiene una cuenta bancaria.

Aquellos pocos con ahorro, poseen una base de liquidez bajísima, inferior a un mes de ingreso. Entre quienes están en el país recientemente solo 15 por ciento posee una cuenta bancaria, mientras que 37 por ciento de los que llevan más años si tienen. Ese porcentaje es prácticamente la mitad del promedio costarricense que está cerca del 70 por ciento.[3]

Otro aspecto importante dentro del proceso de integración social al país es el acceso a servicios públicos, los cuales, en su mayoría, dependen del estatus legal de la persona. Entre aquellos que llegaron antes del 2018, 69 por ciento tienen acceso a la Caja del Seguro Social, comparado a 29 por ciento de quienes llegaron después. El 81 por ciento de quienes tienen estatus migratorio regular tiene acceso a la Caja. La mayoria de los que tienen hijos, los llevan a la escuela. Sin embargo, solo 16 por ciento de quienes llegaron después de la crisis políticade 2018 en Nicaragua tienen a sus hijos en centros infantiles—aunque es posible que algunos no califiquen por estar fuera del rango de edad.

CUADRO 8: TENENCIA DE AHORROS

Source: Encuesta de nicaragüenses viviendo en Costa Rica

AHORROS	ANTES DEL 2018	DESPUÉS DEL 2018
No tiene ahorros	72.90%	77.60%
DE LOS QUE TIENEN AHORROS, TIENEN		
Menos de ¢112 000	7.20%	6.00%
De ¢112,000 a ¢270,000	4.90%	4.10%
De ¢270,000 a ¢450,000	3.40%	4.90%
De ¢450,000 a ¢720,000	2.40%	2.20%
De ¢720,000 a 1 080,000	1.20%	0.70%
De ¢1,080,000 a ¢1,440,000	1.10%	0.40%
Más de ¢1,440,000	1.30%	0.70%
Ns/Nr	5.60%	3.40%

CUADRO 9: TENENCIA DE CUENTA BANCARIA

Source: Encuesta de nicaragüenses viviendo en Costa Rica

	ANTES DEL 2018	DESPUÉS DEL 2018
Si, en su país de origen	1.10%	5.20%
Si, en Costa Rica	36.90%	14.90%
Ambas	2.90%	1.90%
Ninguna	57.70%	74.60%
Ns/Nr	1.40%	3.40%

La condición socioeconómica se refleja también en la baja capacidad de tener una base financiera fuerte. Primero, tres cuartos de los inmigrantes no poseen ahorros y solamente un tercio tiene una cuenta bancaria.

CUADRO 10: ACCESO A SERVICIOS PÚBLICOS

Source: Encuesta de nicaragüenses viviendo en Costa Rica

	ANTES DEL 2018			DESPUÉS DEL 2018		
	SI	NO	NO TIENE HIJOS/ NO SABE	SI	NO	NO TIENE HIJOS/ NO SABE
Caja del Seguro Social	69%	30%	1%	29%	68%	2%
Escuela para mis hijos	66%	20%	13%	27%	40%	33%
Bolsa de trabajo	45%	49%	6%	31%	56%	13%
Centros infantiles para mis hijos	37%	48%	13%	16%	48%	33%
Comedor escolar para mis hijos	47%	38%	13%	17%	48%	33%
Subsidios (por ejemplo: Beca Avancemos, Cencinai)	24%	62%	13%	10%	56%	33%

En general, ambos grupos de migrantes exhiben una situación de precariedad. Usando tres criterios mínimos de estabilidad o integración (*tener estatus regularizado, ingreso mayor a 450,000 colones mensuales y tener cuenta bancaria*), permite ver que el número de personas con dichos criterios es menos del 15 por ciento de toda la población encuestada.

Estos resultados muestran a una población relativamente vulnerable, e indica la relevancia de fortalecer la integración de todos los migrantes mediante empleos con mejores calificaciones, profundizar el acceso al sistema financiero, y aumentar su regularización (incluyendo naturalización).

Dada la tendencia migratoria reciente, es conveniente para Costa Rica mirar hacia atrás y aprender de la experiencia pasada para prevenir los niveles de vulnerabilidad en una población migrante que representa el 8 por ciento de la población del país.

Tres criterios mínimos de estabilidad o integración:

- **Tener estatus regularizado**
- **Ingreso mayor a c450,000 mensuales**
- **Tener cuenta bancaria**

CUADRO 11: NIVELES DE INTEGRACIÓN

Source: Encuesta de nicaragüenses viviendo en Costa Rica

CRITERIOS CUMPLIDOS	ANTES DEL 2018	DESPUÉS DEL 2018	TODOS
0	16.00%	48.50%	23.90%
1	32.80%	35.40%	33.40%
2	34.90%	11.60%	29.20%
3	16.30%	4.50%	13.40%

GRÁFICO 2: LUGAR EN DONDE ESTÁN LOS FAMILIARES DE LOS INMIGRANTES

Source: Encuesta de nicaragüenses viviendo en Costa Rica

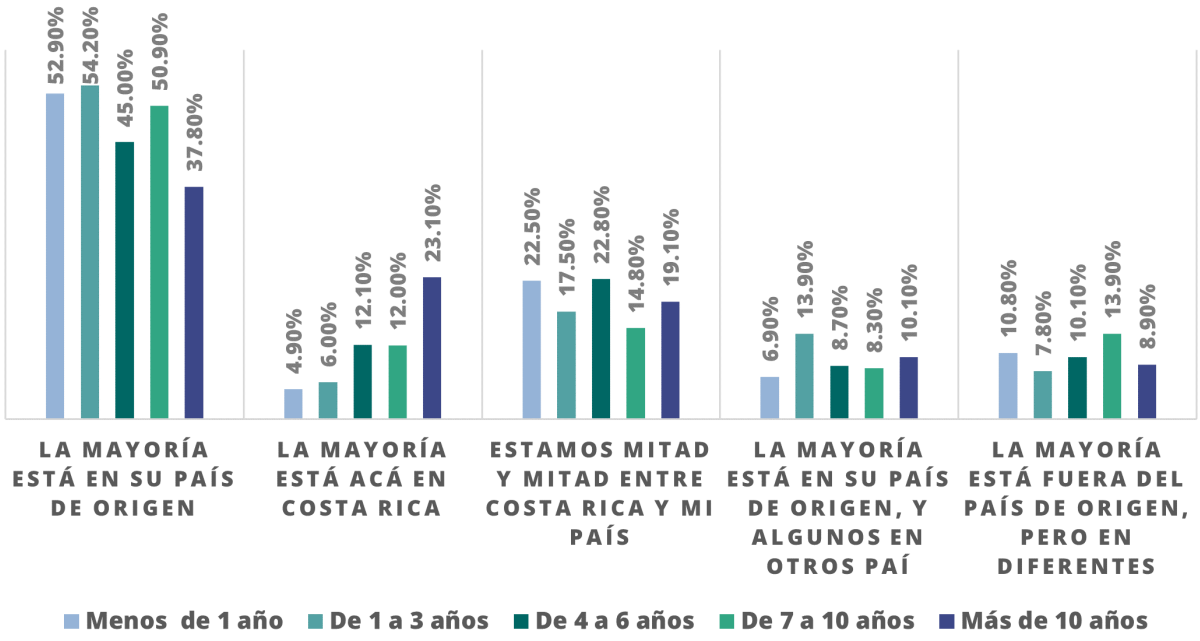

La relación del inmigrante con Nicaragua

Los inmigrantes nicaragüenses, como los de otras nacionalidades, mantienen algún nivel de contacto con su patria. Al nivel más esencial, lo hacen porque tienen familiares viviendo en el país, así como por el hecho de que les envían dinero. Ese vínculo explica, en parte, la intención de traerse a alguien más de su núcleo familiar en el futuro.

Los resultados muestran que, aunque la mitad de los familiares del inmigrante están en Nicaragua, la otra mitad se encuentra esparcida en otros lados, y aunque entre más años estén en Costa Rica, más familiares se vienen con ellos, menos del 20 por ciento de sus familiares está solo en Costa Rica. De ahí que ellos envíen dinero, se mantengan al tanto con sus familiares y estén pendientes de lo que pasa en Nicaragua.

REMESAS

En promedio, el 75 por ciento de los inmigrantes nicaragüenses en Costa Rica envían dinero a Nicaragua. Quienes han llegado recientemente envían en menor cantidad, así como los que llevan más de 10 años. Se estima que envían más de US$1,300 anuales en promedio,

CUADRO 12: ENVÍO DE REMESAS A NICARAGUA DESDE COSTA RICA

Source: Encuesta de nicaragüenses viviendo en Costa Rica

	MENOS DE 1 AÑO	DE 1 A 3 AÑOS	DE 4 A 6 AÑOS	DE 7 A 10 AÑOS	MÁS DE 10 AÑOS
Personas adultas que envían	64.70%	73.50%	75.80%	74.10%	57.70%
Adultos que envían según años afuera	9.30%	17.10%	15.80%	11.20%	46.30%
Promedio enviado anualmente	1161.9	1373.15	2137.33	1453.47	1460.79
Inmigrantes	32,384	59,545	55,018	39,000	161,224

que equivale a un 20 por ciento de su ingreso.

Usando estos datos de la mediana de envío con el porcentaje de inmigrantes que envía dinero, se puede estimar la población total de nicaragüenses adultos en Costa Rica. En 2021, los nicaragüenses enviaron US$273 millones a Nicaragua; aproximadamente US$1,300 al año por persona.[4] Esto significa que existe un total de 209,769 personas remesadores. Debido a la recesión económica que enfrentó Costa Rica y, posteriormente, la crisis durante la pandemia, menos nicaragüenses enviaron remesas que en períodos anteriores, de 80 por ciento de los adultos.

Dado que éstos son 75 por ciento de toda la población adulta de inmigrantes nicaragüenses, el total de nicaragüenses en Costa Rica, sin incluir personas menores de edad, es de 348,217 adultos. El número total, incluyendo personas inmigrantes menores de edad, puede ser superior a 400,000. Típicamente, el promedio de personas menores de edad inmigrantes es un 10 por ciento del total, pero en el caso de Costa Rica el número puede ser mayor. Sin embargo, estos datos muestran que la migración creció en 100,000 personas entre el 2017 y el 2021.

CUADRO 13: MÉTODO QUE MÁS UTILIZA PARA ENVIAR REMESAS

Source: Encuesta de nicaragüenses viviendo en Costa Rica

	PROMEDIO (MONTO EN US$)	% DE ENCUESTADOS
Bancos	1572.16	14.40%
Agencias de remesas	1696.7	83.80%
Viajeros	625	0.20%
Celular/Aplicación	2694.29	0.90%
Internet	1488.33	0.70%

CUADRO 14: ESTIMACIÓN DE ADULTOS NICARAGÜENSES EN COSTA RICA

Source: Encuesta de nicaragüenses viviendo en Costa Rica y estimaciones del autor

AÑOS DE VIVIR EN COSTA RICA	INMIGRANTES
Menos de 1 año	32,384
De 1 a 3 años	59,545
De 4 a 6 años	55,018
De 7 a 10 años	39,000
Más de 10 años	161,224

GRÁFICO 3: NICARAGÜENSES QUE ENVÍAN REMESAS

Source: Banco Central de Nicaragua y estimaciones del autor

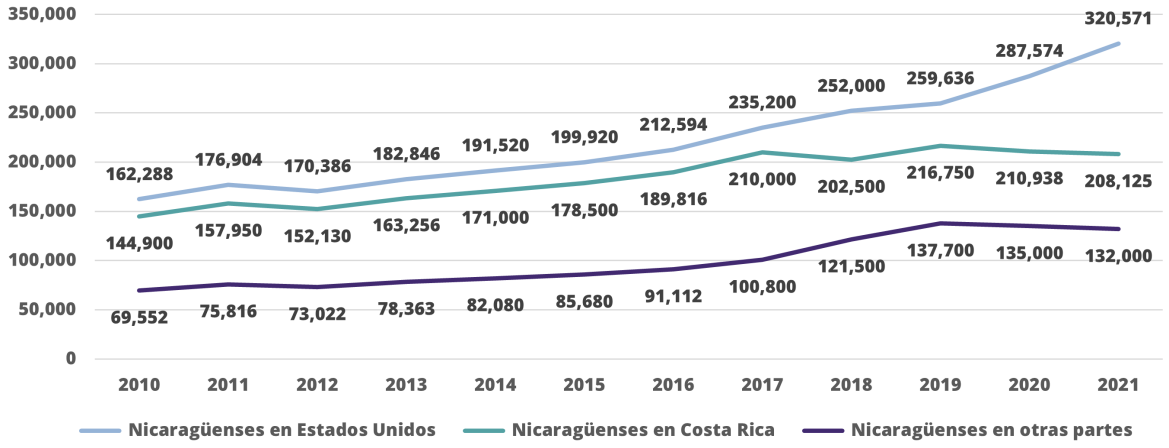

GRÁFICO 4: MIGRACIÓN NICARAGÜENSE

Source: Encuesta de nicaragüenses viviendo en Costa Rica; Banco Central de Nicaragua; y estimaciones del autor

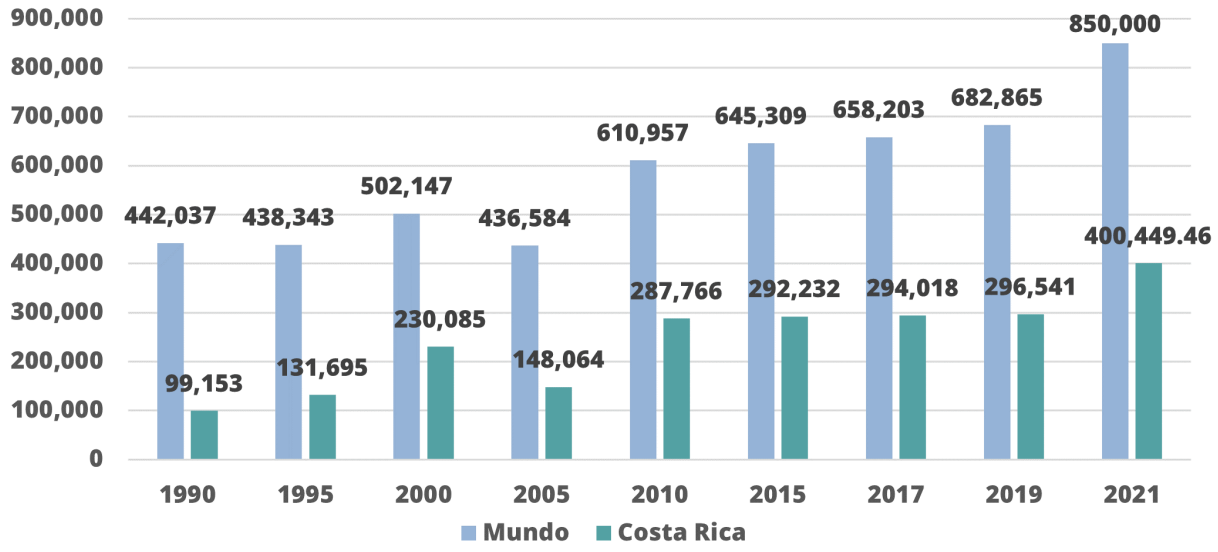

CONTACTO

Además de enviar remesas y tener familiares en Nicaragua, los inmigrantes nicaragüenses en Costa Rica siguen visitando su país de origen, pero predominantemente quienes salieron antes de 2018 (67 por ciento), sólo 10 por ciento de quienes salieron después de ese año han vuelto a Nicaragua. También se mantienen al tanto de lo que pasa en Nicaragua, y su principal fuente son sus familiares, así como las redes sociales.

A pesar de estos vínculos, es interesante notar que quienes pensarían retornar al país si mejorasen las cosas son quienes están recién llegados, a pesar de que también son quienes tienen mayor intención de traer a sus familiares a Costa Rica. Quienes están más transnacionalizados (que envían más remesas, se mantienen en contacto con familiares, visitan Nicaragua) tienen menor intención de regresar (36 por ciento).

CUADRO 15: MÉTODOS DE ESTAR INFORMADO SOBRE LA SITUACIÓN QUE VIVE NICARAGUA

Source: Encuesta de nicaragüenses viviendo en Costa Rica

	ANTES DEL 2018	DESPUÉS DEL 2018
Por familiares en Nicaragua	43.3%	45.1%
Facebook	22.7%	25.7%
WhatsApp	7.4%	11.6%
Medios de comunicación costarricenses	12.8%	4.9%
Medios de comunicación nicaragüenses	6.2%	9.7%
No sabe	5.2%	1.9%
No responde	2.3%	1.1%

Estos datos muestran que la migración [a Costa Rica] creció en 100,000 personas entre el 2017 y el 2021.

A modo de conclusión

Los resultados de este estudio muestran que los inmigrantes nicaragüenses en Costa Rica se han encontrado con retos desde su salida de Nicaragua, por razones políticas, y durante su incorporación en el país de destino, y que sus perspectivas de retorno no son fuertes. Aunque la vulnerabilidad de los inmigrantes es pareja, ésta está más presente entre quienes llegaron después de la crisis de abril de 2018.

La experiencia migratoria de los nicaragüenses en Costa Rica muestra que lo político ha predominado en su decisión de salir. A pesar de que uno de cada tres piensa volver a su país natal, la realidad es que muchos se quedan permanentemente en Costa Rica. En ese sentido es particularmente importante observar las implicaciones de la incorporación e integración de los inmigrantes nicaragüenses que llegaron a Costa Rica desde 2018.

El estudio se realizó un análisis estadístico acerca de qué factores determinantes pueden influir el proceso de incorporación al país de destino. En particular se exploraron factores como el contacto con Nicaragua, el haber salido por razones políticas, la formación académica, la edad, el sentirse a gusto o bienvenido en Costa Rica, el género, entre otros. Los resultados muestran que tener título universitario, ser mayor del promedio de edad, ser hombre, mantenerse en contacto con Nicaragua (visitando el país) y sentirse bien tratado en Costa Rica, se correlacionan positivamente con la integración. Por otro lado, haber salido por razones políticas y creer en retornar a Nicaragua si el país mejora, están negativamente correlacionados con la integración.

Estos resultados ofrecen luces importantes pensando en el futuro de los migrantes de 2018 en adelante, pues la experiencia del pasado muestra que, a pesar de las razones de haber emigrado, la mayoría termina quedándose en Costa Rica.

Esto implica que deben considerarse estrategias de formalización e integración, tales como regularización migratoria temprana, inclusión financiera, formación profesional y académica. De igual forma, aunque la cuestión transnacional no disminuye el sentido de integración, el haber salido por razones política y ser mujer sí la afecta. De ahí que esfuerzos en educación cívica, educación democrática e igualdad de género, pueden facilitar la integración de esta nueva generación de inmigrantes nicaragüenses que llegaron a Costa Rica de 2018 en adelante.

La política de integración del inmigrante tiene que incorporar soluciones que mejoren las circunstancias materiales, pero también reacomoden la experiencia política, con experiencias de una cultura democrática y a través de la inclusión social que permita que el inmigrante reconozca la diferencia y la importancia de vivir en un espacio democrático para integrarse más rápido. De igual forma, es importante considerar que el cambio de la situación en Nicaragua contribuiría a resolver las aspiraciones de quienes quieren volver y se resisten a prolongar su estadía en Costa Rica, independientemente de las condiciones en este país.

CUADRO 16: VOLVERÍA O NO SI MEJORARAN LAS COSAS EN NICARAGUA

Source: Encuesta de nicaragüenses viviendo en Costa Rica

	ANTES DEL 2018	DESPUÉS DEL 2018
Me regreso	36.00%	53.00%
Me quedo	50.90%	34.70%
No se aun	7.10%	6.00%
No sabe	5.40%	6.00%
No responde	0.60%	0.40%

CUADRO 17: DETERMINANTES ESTADÍSTICOS DE INTEGRACIÓN

Source: Encuesta de nicaragüenses viviendo en Costa Rica

DETERMINANTES	BETA
Haber salido por razones políticas	-0.185***
Enviar remesas	0.022
Visitar Nicaragua	0.58***
Regresaría si las cosas mejoran	-0.192***
Siente buen trato en Costa Rica	0.085*
Tiene universidad	0.29***
La xenofobia	0.132
Edad	0.079***
Mujer	-0.297***

Integración, variable dependiente (definición en página 9); $R^2 = 0.26$
*Significancia estadística al nivel de 10%
**Significancia estadística al nivel de 5%
***Significancia estadística al nivel de 1%

Acerca de la encuesta: ficha metodológica

- Muestra: 1,100 personas encuestadas entre el 6 y 16 de febrero 2022.
- Fueron entrevistadas personas adultas, mayores de 18 años.
- Entrevistas presenciales realizadas en 21 sitios muestrales ubicados en las provincias de San José, Alajuela y Heredia.
- Encuesta realizada por Borge y Asociados.
- Diseño muestral: puestos muestrales incluyeron 58 por ciento agencias de envío de dinero, 16 por ciento entrevistas en la calle, 26 por ciento hogares.
    - Agencias de dinero: selección de acuerdo con la cantidad de nicaragüenses que enviaron/recibieron remesas en los últimos 12 meses.
    - Hogares: selección aleatoria de barrios con mayor concentración de viviendas con residentes nicaragüenses según censo de población y vivienda 2011.
    - Lugares de concentración: selección a conveniencia de lugares de alto tránsito y concentración de migrantes nicaragüenses según estudios históricos de Diálogo Interamericano y Borge y Asociados.
- Trabajo coordinado por Dr. Manuel Orozco, Dialogo Interamericano

REFERENCIAS

1. El estudio está basado en una encuesta nacional a 1100 nicaragüenses viviendo en Costa Rica.
2. El ingreso per cápita de Costa Rica estaba en US$12,500 en el 2021.
3. Findex ponía a 68 por ciento tener cuenta bancaria entre los Costarricenses en 2017.
4. Banco Central de Nicaragua.

Sobre el Programa de Migración, Remesas y Desarrollo

El Programa de Migración, Remesas y Desarrollo busca entender cómo utilizar migraciones y remesas para convertirse en desarrollo. El programa se enfoca en las políticas que gobiernan el flujo de dinero en remesas, los servicios financieros para enviar dinero y la inclusión financiera para migrantes y sus familias receptoras de remesas. A través de investigaciones, análisis de las políticas, asistencia técnica, el desarrollo de productos y implementación de proyectos, el programa ha levantado conocimiento y creado colaboraciones entre instituciones públicos y privados en más de 80 países en todo el mundo.

ELDIÁLOGO
Liderazgo para las Américas

www.thedialogue.org

Diálogo Interamericano
1155 15th Street NW, Suite 800
Washington, DC 20005
Tel: +1 (202) 822-9002
morozco@thedialogue.org